

# ABGASSCHLAUCHAUFROLLER

## MIT FEDERANTRIEB



BASISABGASTRICHTER

### ANWENDUNGSBEREICH

- PKW Werkstatt
- LKW Werkstatt
- NUTZFAHRZEUG Werkstatt

### LIEFERUMFANG



- ABGASSCHLAUCHAUFROLLER aus Aluguß
- ABGASSCHLAUCH BIS +180°C
- BASISABGASTRICHTER

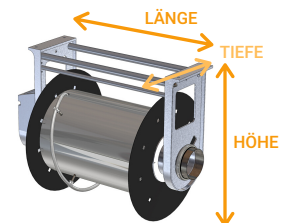
### ZUBEHÖR / OPTIONAL

- ABSAUGVENTILATOR
- DIVERSE ABGASTRICHTER
- ELEKTRO ZUBEHÖR
- AUCH ERHÄLTICH AUS STAHLBLECH

FLEXIBEL, AUFGERÄUMT UND  
KOSTENGÜNSTIG

## ABGASSCHLAUCHAUFROLLER MIT FEDERANTRIEB

ANWENDUNGS- BEREICH	ABGASSCHLAUCH 		TRICHTER	GESAMT ABMESSUNG 		
	NW	LÄNGE		LÄNGE	HÖHE	TIEFE
PKW	75 MM	7,5 M	BASISABGAS- TRICHTER	950 MM	900 MM	750 MM
PKW	100 MM	7,5 M	BASISABGAS- TRICHTER	950 MM	900 MM	750 MM
PKW	75 MM	10 M	BASISABGAS- TRICHTER	1100 MM	900 MM	750 MM
PKW	100 MM	10 M	BASISABGAS- TRICHTER	1100 MM	900 MM	750 MM
LKW / NFZ	125 MM	10 M	ABGASTRICHTER MIT KLEMMZANGE	1200 MM	900 MM	750 MM
LKW / NFZ	150 MM	10 M	ABGASTRICHTER MIT KLEMMZANGE	1350 MM	900 MM	750 MM



FÜR BERATUNG ODER BESTELLUNG, NENNEN SIE BITTE DIE GEWÜNSCHTE ARTIKEL NR.

ARTIKEL NR.	ANWENDUNGS- BEREICH	SCHLAUCH		OPTIONAL MIT VENTILATOR	ARTIKEL NR.	
		NW	LANGE			
27F112001	PKW	75 MM	7,5 M	↔	FD 600	27F1121011
27F122001	PKW	100 MM	7,5 M	↔	FD 600	27F1221011
27F213001	PKW	75 MM	10 M	↔	FD 1200	27F2132012
27F223001	PKW	100 MM	10 M	↔	FD 1200	27F2232012
27F333005	LKW / NFZ	125 MM	10 M	↔	FD 1200	27F3332052
27F343005	LKW / NFZ	150 MM	10 M	↔	FD 1200	27F3432052

ARTIKEL NR.	ANWENDUNGS- BEREICH	SCHLAUCH	
		NW	LÄNGE
28F32210	PKW	100 MM	7,5 M
28F32310	PKW	100 MM	10 M
28F33310	LKW / NFZ	125 MM	10 M
28F34310	LKW / NFZ	150 MM	10 M